

Рисование на стекле

Материалы для рисования по стеклу:






- Стекло с обработанными кромками, предохраняющими от порезов.

-Плотная прозрачная пленка

- Краски, предназначенные для декоративно-оформительских работ по стеклу (для контура и закрашивания внутри контура)

- Техника работы:
- Самостоятельно или с помощью шаблона нанести краской контур рисунка на прозрачную пленку.
- Контур высушить в течение 1-2 часов.
- Заполнить рисунок готовыми красками по стеклу
- Через 12 часов рисунок высохнет и будет легко отделяться от пленки.
- Готовый самоклеющийся рисунок можно приклеивать на окна, зеркала, кафельную плитку.

Выбирайте цвет:



Выход





ЮПИТЕР

МАРС

ВЕНЕРА

ЗЕМЛЯ

МЕРКУРИЙ



